






TG LIQUIDEZ

RENDA FIXA

RELATÓRIO
GERENCIAL
TG LIQUIDEZ | FIRF

AGO - 22



-  [somostrinus](#)
-  tgcore.com.br
-  [tgcoreasset](#)
-  ri@tgcore.com.br
-  [trinuscast](#)

OBJETIVO DO FUNDO

O TG Liquidez I FIRF tem como objetivo promover a valorização de suas quotas mediante a aplicação de seus recursos, principalmente, em títulos públicos, títulos de crédito privado, quotas de fundos de renda fixa, de fundos de investimento imobiliário e de fundos de investimento em direitos creditórios.

INFORMAÇÕES GERAIS

Início do Fundo: 22/06/2016

Patrimônio Consolidado (31/08/22): R\$ 37.675.941,77

Patrimônio Líquido médio ago.: R\$ 40.419.123,66

Valor da cota (31/08/22): R\$ 1,60810423

CNPJ: 24.769.058/0001-62

Código ISIN: BRTGLQCTF008

Público Alvo: Investidores em geral

Administrador/Gestor: Vórtx DTVM/TG Core Asset

Auditor: Ernst & Young

Classificação ANBIMA: Renda Fixa Indexados

Tx. de Administração:
Efetiva: 0,35% a.a. (ago/22)
Máxima: 1,00% a.a.

Taxa de Performance: Não possui

Aplicação inicial: R\$ 100,00

Mov./permanência mínima: R\$ 100,00

Conversão de Aplicação/resgate: D+0

Liquidação de Resgate: D+1

Horário de movimentação*: Até 14h

Tributação: De 22,50% até 15,00%

*O horário limite indicado pode não se aplicar a investimentos realizados por conta e ordem. Confirme o horário limite cabível com o seu distribuidor.

TESE DE INVESTIMENTO

O TG Liquidez I FIRF possui como meta de rentabilidade superar 110% do CDI. Para tanto, a estratégia visa uma alocação conservadora e diversificada do portfólio, objetivando, fundamentalmente, liquidez, rentabilidade e segurança. Nessa perspectiva, a carteira é composta, preponderantemente, por ativos relacionados aos mercados domésticos de taxas de juros pós fixadas e índices de preço.

Baseado na *expertise* da TG Core Asset no mercado imobiliário, a maior exposição a crédito privado dá-se via FIDC TG Real, fundo composto por recebíveis imobiliários pulverizados. Individualmente, a posição em FIDC TG Real tem sido a maior responsável pela recorrente geração de excesso de retorno do Fundo sobre seu *benchmark (alpha)*, contribuindo para a consistência dos resultados entregues pelo TG Liquidez. O FIDC TG Real Classe Mezanino possui rentabilidade alvo de CDI + 4% a.a. Para acessar os relatórios completos sobre o FIDC TG Real, acesse www.tgcore.com.br.

Toda aquisição de ativos, bem como qualquer mudança na estratégia de gestão, ocorre apenas mediante aprovação unânime em Comitê de Investimentos, do qual participam os Diretores de Gestão e de Risco, Compliance e Prevenção a Lavagem de Dinheiro da TG Core Asset.

ESTRATÉGIA DE ALOCAÇÃO

TIPO DE ATIVO	RETORNO MÉDIO ESPERADO
QUOTAS DE FIRF	Entre 90% e 110% do CDI
TÍTULOS PÚBLICOS	Em torno de 100% do CDI
CRÉDITO PRIVADO	Variável
FIDC TG REAL Classe Mezanino	Aproximadamente 150% do CDI ¹

¹Cálculo realizado com base no valor atual do CDI.

RESULTADOS DE AGOSTO

No mês de agosto, o TG Liquidez I FIRF obteve uma rentabilidade de 1,17%, equivalente a 99,64% do CDI. No acumulado do ano, até o mês vigente, a performance auferida foi de 8,20% (105,82% do CDI). Por fim, totalizando os últimos doze meses e o período desde seu início, em 22/06/2016, os valores apurados foram de, respectivamente, 11,09% (108,40% do CDI) e 60,81% (113,40% do CDI).

Após leitura de -0,69% em julho, o Índice de Preços ao Consumidor Amplo (IPCA) apresentou nova queda em agosto, de -0,36%. Para setembro, conforme mediana das projeções registradas no sistema Focus do Banco Central, as expectativas vêm recuando e, no Boletim Focus de 12/09/2022, era de +0,17%, frente a +0,48% há quatro semanas.

Já para a taxa Selic, por sua vez, as expectativas para os fechamentos de 2022 e 2023 mantiveram-se constantes em, respectivamente, 13,75% e 11,25%, muito embora as projeções para o IPCA em ambos os anos se encontrem relevantemente acima das metas estabelecidas pelo Conselho Monetário Nacional (CMN). Em 2022 e 2023 o centro da meta para o IPCA é de, respectivamente, 3,50% a.a. e 3,25% a.a., frente a projeções de 6,40% a.a. e 5,17% a.a..

Distorções, como a acima indicada, têm sido identificadas com frequência nos últimos meses, haja vista o conturbado cenário observado tanto domesticamente, quanto ao redor do globo, com destaque a: período eleitoral e incertezas quanto à condução da política fiscal nacional; e tensões envolvendo Rússia, Ucrânia, China e EUA, com reflexos sobre os preços de matérias-primas.

Diante do cenário descrito, a Gestão priorizou posições pós-fixadas indexadas à Selic, com destaque a vértices mais curtos de LFT, bem como à posição em FIDC TG Real Mezanino, com rentabilidade alvo de CDI + 4,00% a.a. No curto prazo a estratégia seguirá conforme descrita e, à medida que fatores de risco ora relevantes se dissipem, a Gestão seguirá reavaliando a distribuição ótima do portfólio, bem como novas oportunidades de alocação.

RENTABILIDADE TG LIQUIDEZ I FIRF

2016	Jan	Fev	Mar	Abr	Mai	Jun*	Jul	Ago	Set	Out	Nov	Dez	Ano	Início
Carteira	-	-	-	-	-	0,31%	1,15%	1,26%	1,28%	1,08%	1,05%	1,28%	7,64%	7,64%
% CDI	-	-	-	-	-	97,29%	103,25%	103,75%	115,48%	102,92%	101,45%	114,30%	106,64%	106,64%
2017	Jan	Fev	Mar	Abr	Mai	Jun	Jul	Ago	Set	Out	Nov	Dez	Ano	Início
Carteira	1,22%	1,08%	1,16%	0,75%	0,84%	0,85%	1,07%	0,83%	0,72%	0,60%	0,72%	0,55%	10,89%	19,35%
% CDI	111,99%	125,31%	110,05%	94,86%	90,40%	105,00%	133,21%	103,36%	113,41%	92,08%	127,73%	101,19%	109,46%	108,58%
2018	Jan	Fev	Mar	Abr	Mai	Jun	Jul	Ago	Set	Out	Nov	Dez	Ano	Início
Carteira	0,62%	0,50%	0,61%	0,68%	0,55%	0,56%	0,61%	0,59%	0,59%	0,85%	0,63%	0,55%	7,59%	28,41%
% CDI	105,61%	107,25%	113,84%	131,91%	106,14%	108,20%	112,34%	104,61%	126,09%	157,36%	126,86%	111,03%	118,10%	112,03%
2019	Jan	Fev	Mar	Abr	Mai	Jun	Jul	Ago	Set	Out	Nov	Dez	Ano	Início
Carteira	0,61%	0,57%	0,53%	0,58%	0,60%	0,52%	0,86%	0,78%	0,51%	0,48%	0,55%	0,27%	7,09%	37,51%
% CDI	112,65%	115,68%	113,02%	112,30%	111,11%	111,62%	151,47%	154,66%	110,12%	100,29%	144,35%	70,47%	118,79%	114,22%
2020	Jan	Fev	Mar	Abr	Mai	Jun	Jul	Ago	Set	Out	Nov	Dez	Ano	Início
Carteira	0,45%	0,07%	-1,66%	-0,05%	1,34%	1,54%	0,17%	0,54%	0,05%	-0,28%	0,36%	0,32%	2,86%	41,45%
% CDI	119,84%	23,04%	-	-	562,15%	717,22%	87,04%	335,46%	32,77%	-	243,93%	192,76%	103,48%	113,29%
2021	Jan	Fev	Mar	Abr	Mai	Jun	Jul	Ago	Set	Out	Nov	Dez	Ano	Início
Carteira	0,19%	0,15%	0,17%	0,33%	0,36%	0,27%	0,46%	0,39%	0,58%	0,63%	0,65%	0,78%	5,07%	48,62%
% CDI	129,64%	112,48%	85,37%	157,08%	132,19%	87,44%	128,31%	90,34%	130,31%	130,59%	111,32%	101,51%	114,58%	114,21%
2022	Jan	Fev	Mar	Abr	Mai	Jun	Jul	Ago	Set	Out	Nov	Dez	Ano	Início
Carteira	0,77%	0,84%	0,99%	0,85%	1,12%	1,08%	1,09%	1,17%					8,20%	60,81%
% CDI	105,74%	111,82%	107,05%	102,21%	108,31%	106,68%	105,53%	99,64%					105,82%	113,40%

*Data de início do Fundo.

AGO - 22

1,17%

99,64% do CDI

ACUMULADO
12 MESES

11,09%

108,40% do CDI

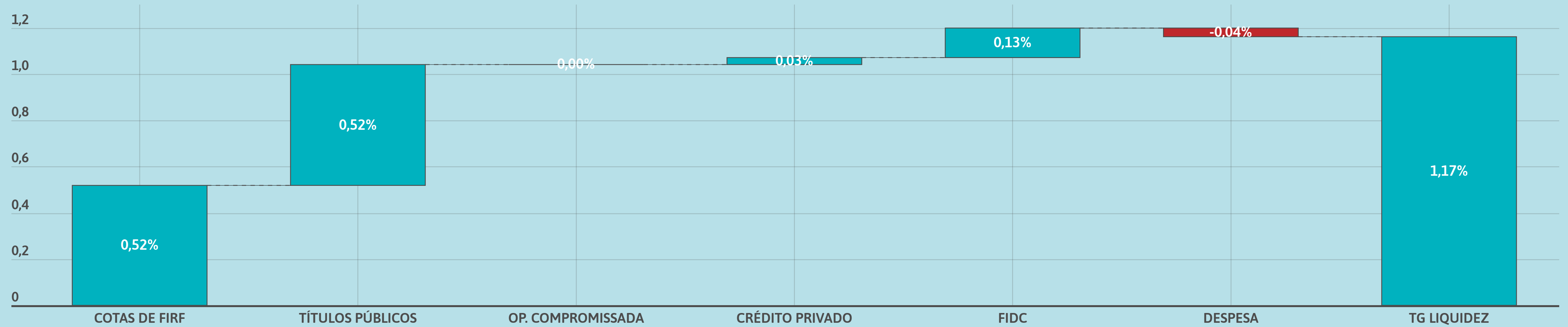
ACUMULADO
DESDE O INÍCIO

22/06/2016

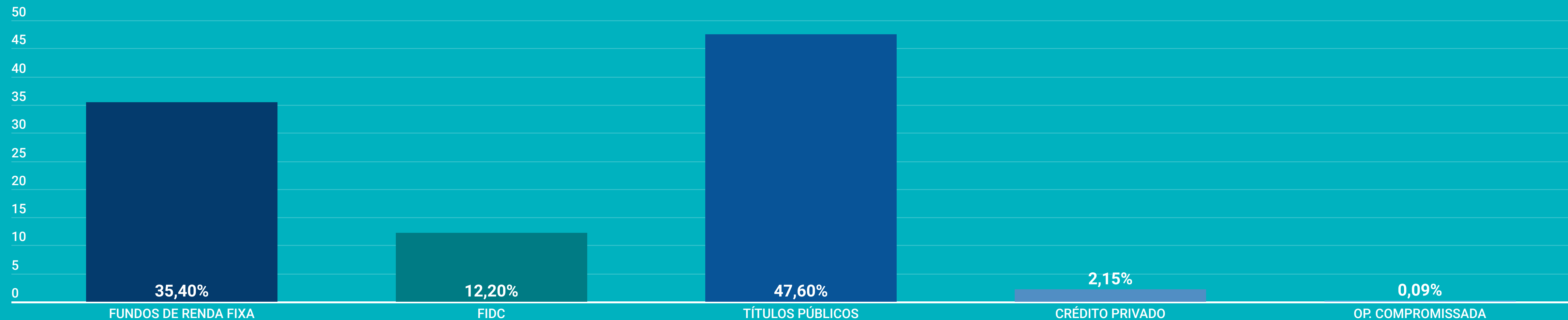
60,81%

113,40% do CDI

ATRIBUIÇÃO DE PERFORMANCE POR ATIVO

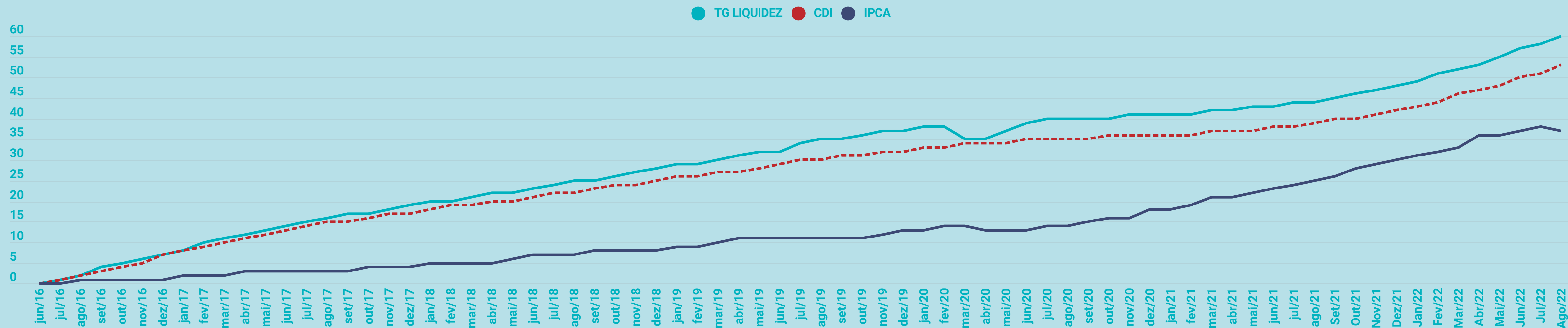


ALOCAÇÃO DO PORTFÓLIO*

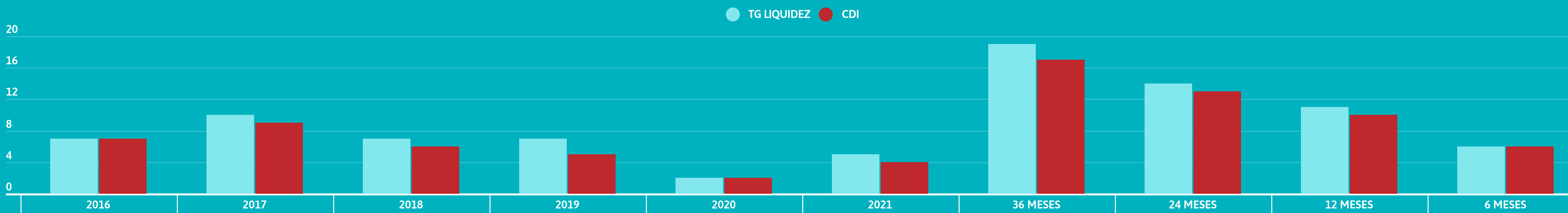


*Não leva em consideração as despesas do Fundo.

DESEMPENHO DO TG LIQUIDEZ I FIRF



DESEMPENHO DO TG LIQUIDEZ I FIRF EM DIFERENTES PERÍODOS



	2016	2017	2018	2019	2020	2021	36 MESES	24 MESES	12 MESES	6 MESES
TG Liquidez	7,64%	10,89%	7,59%	7,09%	2,86%	5,07%	19,08%	14,20%	11,09%	6,47%
CDI	7,17%	9,97%	6,43%	5,97%	2,77%	4,42%	17,61%	13,22%	10,23%	6,17%
Diferença	0,47%	0,92%	1,16%	1,12%	0,10%	0,65%	1,47%	0,98%	0,86%	0,31%

ESTATÍSTICAS

INDICADORES DE RETORNO*

Meses acima do benchmark	60
Meses abaixo do benchmark	15
Meses positivos	72
Meses negativos	03
Maior retorno mensal	1,54%
Menor retorno mensal	-1,66%

*Dados desde o início do Fundo.

INDICADORES DE RISCO

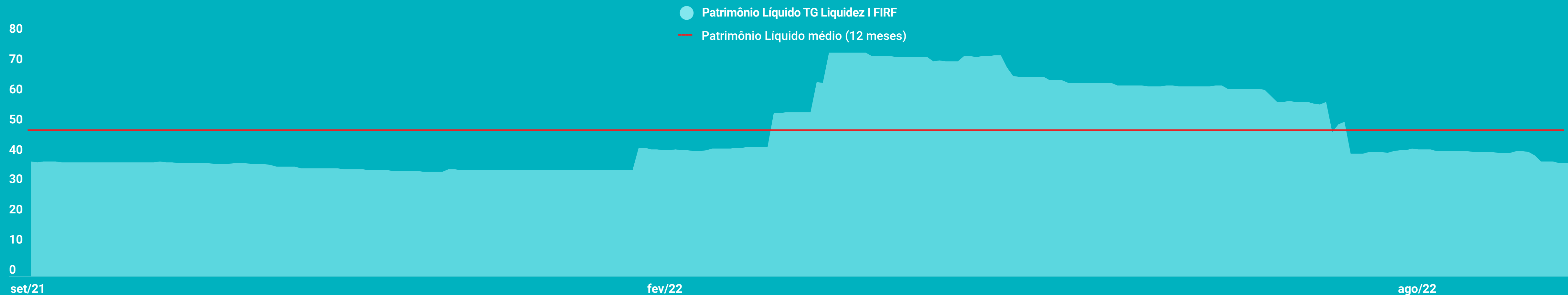
	FUNDO
Volatilidade últimos 12 meses	0,22%
Volatilidade desde o início	2,96%
Sharpe últimos 12 meses	4,01
Sharpe desde o início	2,39

GRÁFICO DE RISCO*



*Classificação do administrador de acordo com o risco envolvido na estratégia de investimento.

EVOLUÇÃO DO PATRIMÔNIO LÍQUIDO DO FUNDO NOS ÚLTIMOS 12 MESES (R\$ MM)



Fatores de Risco

Risco de Mercado: Consiste no risco de variação no valor dos ativos financeiros da carteira do Fundo. O valor destes ativos financeiros pode aumentar ou diminuir, de acordo com as flutuações de preços e cotações de mercado, as taxas de juros e os resultados das empresas emissoras. Em caso de queda do valor dos ativos financeiros que compõem a carteira, o patrimônio líquido do Fundo pode ser afetado negativamente. A queda dos preços dos ativos financeiros integrantes da carteira pode ser temporária, não existindo, no entanto, garantia de que não se estendam por períodos longos e/ou indeterminados. Em determinados momentos de mercado, a volatilidade dos preços dos ativos financeiros e dos derivativos pode ser elevada, podendo acarretar oscilações bruscas no resultado do Fundo.

Risco de Liquidez: O risco de liquidez caracteriza-se pela baixa ou mesmo falta de demanda pelos ativos financeiros integrantes da carteira do Fundo. Neste caso, o Fundo pode não estar apto a efetuar, dentro do prazo máximo estabelecido neste Regulamento e na regulamentação em vigor, pagamentos relativos a resgates de cotas do Fundo, quando solicitados pelos cotistas. Este cenário pode se dar em função da falta de liquidez dos mercados nos quais os valores mobiliários integrantes da carteira são negociados ou de outras condições atípicas de mercado.

Risco de Crédito: Consiste no risco de os emissores de ativos financeiros de renda fixa que integram a carteira não cumprirem suas obrigações de pagar tanto o principal como os respectivos juros de suas dívidas para com o Fundo. Adicionalmente, os contratos de derivativos estão eventualmente sujeitos ao risco de a contraparte ou instituição garantidora não honrar sua liquidação.

Risco de Concentração de Ativos Financeiros de um mesmo emissor: A possibilidade de concentração da carteira em ativos financeiros de um mesmo emissor representa risco de liquidez dos referidos ativos financeiros. Alterações da condição financeira de um emissor, alterações na expectativa de desempenho/resultados deste e da capacidade competitiva do setor investido podem, isolada ou cumulativamente, afetar adversamente o preço e/ou rendimento dos ativos financeiros da carteira do Fundo. Nestes casos, a gestora pode ser obrigada a liquidar os ativos financeiros do Fundo a preços depreciados podendo com isso, influenciar negativamente o valor da cota do Fundo.

Confira os demais riscos acessando o regulamento do Fundo (Pag. 4) disponível em www.tgcore.com.br/liquidez

GLOSSÁRIO

Alpha: Excesso de retorno com relação ao **Benchmark**.

B3: Bolsa de Valores Oficial do Brasil.

Benchmark: Índice de referência ao qual são comparados os resultados do fundo.

CDI: Certificado de Depósito Interbancário.

FIDC: Fundo de Investimento em Direitos Creditórios.

FIRF: Fundo de Investimento em Renda Fixa.

Hedge: Estratégia que visa proteção frente a oscilações em uma determinada posição da carteira.

High Grade: Títulos com elevada qualidade de crédito.

IPCA: Índice de Preços ao Consumidor Amplo, a medida oficial da inflação brasileira.

LFT: Letra Financeira do Tesouro, também conhecido como Tesouro Selic.

PL: Patrimônio Líquido.

Sharpe: Índice que mede a relação entre o excesso de retorno com relação ao *benchmark* e a volatilidade.

Taxa Selic: Taxa básica de Juros da economia, refere-se a taxa de juros apurada nas operações de empréstimo de um dia entre instituições financeiras que utilizam títulos públicos federais como lastro.

Volatilidade: Medida de dispersão dos retornos do fundo com relação ao seu benchmark.

Disclaimer

Este material tem caráter meramente informativo. Nenhuma garantia, expressa ou implícita, pode ser fornecida com relação à exatidão, completude ou segurança dos materiais, inclusive em suas referências aos valores mobiliários e demais assuntos neles contidos.

Os materiais disponibilizados não devem ser considerados pelos receptores como substitutos ao exercício dos seus próprios julgamentos e não suprem a necessidade de consulta a profissionais devidamente qualificados, que deverão levar em consideração suas necessidades e objetivos específicos ao assessorá-los.

Quaisquer dados, informações e/ou opiniões estão sujeitas a mudanças, sem necessidade de notificação prévia aos usuários, e podem diferir ou ser contrárias a opiniões expressadas por outras pessoas, áreas ou dentro da própria TG Core Asset, como resultado de diferentes análises, critérios e interpretação.

As referências contidas neste material são fornecidas somente a título de informação. Nenhuma das informações apresentadas devem ser interpretadas como proposta, oferta ou recomendação de compra ou venda de quaisquer produtos e/ou serviços de investimento, nem como a realização de qualquer ato jurídico, independentemente da sua natureza.

Rentabilidades passadas não representam garantia de *performance* futura. A rentabilidade divulgada não é líquida de impostos. Fundos de Investimentos não contam com a garantia do Administrador, Gestor da carteira ou, ainda, do Fundo Garantidor de Crédito-FGC. O Retorno Alvo não deve ser considerado como promessa ou garantia de rentabilidade. Leia o Material de Divulgação e o Regulamento do Fundo antes de investir.

Os dados utilizados para a confecção dos gráficos e tabelas são extraídos diretamente da nossa base de dados.

A TG Core é uma empresa que atua na gestão de Fundos de Investimento. Devidamente autorizada pela CVM para o exercício de administração de carteira de títulos e valores mobiliários nos termos do ato declaratório nº 13.148 de 11 de julho de 2013.

A empresa é aderente aos seguintes códigos ANBIMA:


•CÓDIGO DE ADMINISTRAÇÃO DE RECURSOS DE TERCEIROS

•CÓDIGO DE ÉTICA



•CÓDIGO DOS PROCESSOS DA REGULAÇÃO E MELHORES PRÁTICAS

•CÓDIGO PARA O PROGRAMA DE CERTIFICAÇÃO CONTINUADA





TG LIQUIDEZ
RENDA FIXA

 @somostrinus
 ri@tgcore.com.br
 tgcore.com.br
 Youtube/TGCoreAsset

SÃO PAULO

Avenida Brigadeiro Faria Lima, N° 4055
Ed. Helbor Lead Office Faria Lima, Conj.
1105 Itaim - São Paulo - SP - 04538-13
11 2394-9428

GOIÂNIA

Rua 72, N° 325
Ed. Trend Office Home, 19° andar
Jardim Goiás, Goiânia - GO - 74805-480
62 3773-1500

